



Cofinanțat de
Uniunea Europeană



Program: Programul Regional Nord-Vest 2021-2027

Obiectiv de politică 1: O Europă mai competitivă și mai inteligentă, prin promovarea unei transformări economice inovatoare și inteligente și a conectivității TIC regionale

Prioritate 1: O regiune competitivă prin inovare, digitalizare și întreprinderi dinamice

Obiectiv specific 1.1: Dezvoltarea și creșterea capacităților de cercetare și inovare și adoptarea tehnologiilor avansate

1.3: Intensificarea creșterii durabile și a competitivității IMM-urilor și crearea de locuri de muncă în cadrul IMM-urilor, inclusiv prin investiții productive

APEL DE PROIECTE: PRNV/2023/112/1

Anexa VI

INSTRUCȚIUNI DE COMPLETARE ÎN MYSMIS2021 A CERERII DE FINANȚARE AFERENTĂ APELULUI DE PROIECTE

Acest document reprezintă un îndrumar pentru completarea unei cereri de finanțare în aplicația electronică MySMIS2021 pentru apelul de proiecte PRNV/2023/112/1, Apel dedicat creșterii competitivității IMM-urilor, aferent **Obiectivului de politică O Europă mai competitivă și mai inteligentă prin promovarea unei transformări economice inovatoare și inteligente și a conectivității TIC regionale, Prioritatea O regiune competitive prin inovare, digitalizare și întreprinderi dinamice, Obiectivele specifice Dezvoltarea și creșterea capacităților de cercetare și inovare și adoptarea tehnologiilor avansate și Intensificarea creșterii durabile și a competitivității IMM-urilor și crearea de locuri de muncă în cadrul IMM-urilor, inclusiv prin investiții productive**, în cadrul Programului Regional Nord-Vest 2021-2027.

Introducerea unui proiect în aplicația MySMIS2021 presupune două etape complementare:

1. **Înregistrarea solicitantului.** Datele referitoare la solicitant se introduc o singură dată și se vor putea folosi pentru toate proiectele pe care solicitantul va dori să le depună prin aplicația electronică MySMIS2021. Instrucțiunile referitoare la modul de creare a unui cont de utilizator și crearea unei entități juridice, precum și despre identificarea electronică și folosirea semnăturii digitale se regăsesc manualele și tutorialele privind utilizarea MySMIS2021, disponibile la adresele <https://www.fonduri-ue.ro/mysmis-2021> sau <https://regionordvest.ro/implementare/mysmis/>.

Vă recomandăm ca la crearea entității juridice să completați toate secțiunile aferente acestei etape, întrucât veți putea folosi ulterior datele completate fără a mai fi necesar să reveniți la secțiunea inițială.

2. Înregistrarea unei cereri de finanțare (a unui proiect).

După crearea unui cont de utilizator și identificarea unei entități juridice (i.e. solicitantul), veți selecta, dintre apelurile deschise în cadrul diferitelor programe operaționale apelul de proiecte aferent **priorității de investiții** identificată mai sus.

În continuare sunt descrise secțiunile unui proiect/a unei cereri de finanțare, aplicabile apelului menționat, ce trebuie completate în aplicația electronică MySMIS2021. Sunt incluse instrucțiuni, recomandări și explicații pentru completarea corectă a datelor solicitate.

Citiți cu atenție instrucțiunile, recomandările și explicațiile incluse în acest document, înainte de completarea cererii de finanțare. Nerespectarea acestora poate conduce la respingerea cererii de finanțare conform criteriilor de eligibilitate prevăzute în ghidul solicitantului sau depunerea proiectului în etapa de evaluare tehnică și financiară.

Pentru acest apel de proiecte aplicația electronică MySMIS2021 permite atașarea, la anumite secțiuni, a unor documente la cererea de finanțare, prin încărcarea fișierelor ce conțin aceste documente.

Conform prevederilor din ghidul solicitantului, **este obligatorie anexarea documentelor enumerate în capitolul 7. Completarea și depunerea cererilor de finanțare/completarea formularului cererii.**

Pentru unele din anexele la cererea de finanțare, acest ghid conține modele standard sau anexe/modele recomandate/orientative.

Toate documentele ce se vor încărca în sistemul informatic vor fi salvate în format PDF, semnate digital și încărcate în MySMIS2021, după caz, conform prevederilor Ghidului solicitantului, la depunerea cererii de finanțare sau la etapa de contractare.

Dimensiunea maximă a unui document încărcat în MySMIS2021 este 50MB.

La încărcarea în aplicația electronică MySMIS2021, denumiți fiecare fișier în mod corespunzător și sugestiv, conform denumirilor documentelor menționate în Ghidul solicitantului.

Anexele se vor încărca o singură dată la secțiunea **Solicitant**. Pentru atașarea documentelor sunt definite două butoane după cum urmează:

Adaugă document nou - documente specifice secțiunii pentru care autoritatea responsabilă a permis la nivelul apelului atașarea de fișiere – **se permite atașarea multiplă de documente.**

Atașează documente din bibliotecă - se vor afișa toate documentele din Biblioteca entității care vor avea o coloană prin care să permită bifare multiplă a acelor documente care vor însoți/fi atașate la cererea de finanțare.

Informațiile din printscreen-uri sunt cu titlu informativ, vă rugăm să aveți în vedere instrucțiunile de completare pentru fiecare secțiune.

Documente atașate

Adaugă document nou Atașează documente din bibliotecă



Nu există înregistrări.


Adaugă document nou

Tip document *

Selectează ...


Acest câmp este obligatoriu.

Fisier *




Trage documentul aici

SAU

Caută fișier 

Extensii acceptate: .PDF

Anulează  Încarcă

Atașează document din bibliotecă

Entitate juridică *

SC Test NV SRL

Documente *

Selectează ...

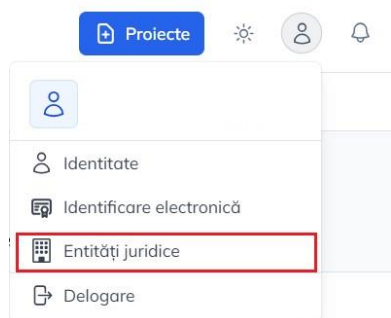
Anulează  Încarcă

CUPRINS

1. Solicitant	5
2. Responsabil de proiect/Persoană de contact	10
3. Atribute proiect.....	11
4. Capacitate solicitant.....	13
5. Localizare proiect	16
6. Obiective proiect.....	18
7. Justificare/Context/Relevanță/Oportunitate și contribuția la obiectivul specific	18
8. Riscuri.....	20
9. Grup țintă	21
10. Principii orizontale	22
11. Metodologie de implementare proiect	29
12. Descriere investiție	29
13. Indicatori de realizare și de rezultat (program)	30
14. Indicatori suplimentari proiect	32
15. Plan de achiziții	33
16. Resurse umane.....	34
17. Rezultate așteptate/Realizări așteptate	36
18. Activități	37
19. Indicatori de etapă	39
20. Planul de monitorizare al proiectului.....	41
21. Buget proiect.....	42
22. Buget – Domeniu de intervenție.....	44
23. Buget – Formă de sprijin	45
24. Buget – Dimensiune punere în practică teritorială.....	46
25. Buget – Activitate economică	47
26. Buget – Localizare	48
27. Buget – Teme secundare în cadrul FSE+	49
28. Buget –Dimensiune egalitate de gen	50
29. Buget – Strategii macro-regionale și pentru bazinele maritime.....	51
30. Criterii evaluare ETF	52
31. Declarație unică	54
32. Validare proiect.....	55
33. Transmitere proiect	56


1. Solicitant

Toate datele referitoare la identificare, reprezentant legal, sediu social, date financiare, finanțări, descrierea structurii grupului se vor completa accesând meniul din dreapta sus a ecranului, funcția **Entități juridice**. Datele se pot introduce/modifica doar de către reprezentantul legal/împuternicit al solicitantului.



ATENȚIE!!! Informațiile introduse în meniul Entității juridice a solicitantului se preiau în mod automat în secțiunea Solicitant a fiecărei cereri de finanțare create în MySMIS.

Dat fiind acest considerent, este important ca solicitantul să actualizeze datele din profilului său, pe perioada procesului de evaluare, selecție și contractare, în cazul în care intervin modificări asupra documentelor statutare/informațiilor financiare/asistenței financiare solicitate/acordate. Totodată, solicitantul trebuie să informeze AM cu privire la modificările respective.

În cazul în care informațiile din meniul entității juridice au fost modificate după adăugarea unui proiect, la acționarea butonului  informațiile se vor actualiza.

1.1. Date generale

Secțiunea **Solicitant** este completată automat cu datele introduse anterior **Profil → Entități Juridice → Date Generale /Date de identificare/Reprezentant legal/Sediu social**.

Informații generale

Sincronizează

Date de identificare	Reprezentant legal	Sediu social
Denumire SC Test NV SRL	Funcția în cadrul entității juridice Administrator	Strada Calea Dorobantilor
Tipul organizației Întreprindere mică	Nume Bogariu	Informații extra -
Este întreprindere IMM Da	Prenume Raul	Țara România
Cod fiscal 123456789	Data nașterii 1986-12-05	Județ Cluj
Nr. înregistrare 1234	CNP 1001205203623	Localitate Municipiul Cluj-Napoca
Registru Registrul comerțului	Telefon 0744222843	Cod Poștal 400117
Cod CAEN principal 5610	E-mail raul.bogariu@test.ro	Telefon 0744222843
Data înființării 2023-05-01		E-mail raul.bogariu@nord-vest.ro
Înregistrat în scopuri de TVA Da		Pagină Web https://regionordvest.ro/

Datele cu privire la identificarea solicitantului, a reprezentantului legal și a sediului social sunt obligatorii. Datele trebuie să fie corelate cu cele din documentele statutare.

Denumire - introduceți denumirea solicitantului

Număr înregistrare – se introduce numărul de înregistrare

Cod CAEN Principal - se selectează codul CAEN principal al entității, din lista derulantă.

Tip organizație – Selectați categoria IMM (microîntreprindere, întreprindere mică, întreprindere mijlocie), în care se încadrează solicitantul, în conformitate cu prevederile Legii 346/2004, cu modificările și completările ulterioare.

A se vedea prevederile ghidului solicitantului aplicabil cu privire la eligibilitatea solicitantului.

Data de înființare – se completează data de înființare.

Înregistrat în scopuri de TVA – selectați DA sau NU.

Reprezentant legal - este persoana care are dreptul, conform actelor constitutive, să reprezinte organizația și să semneze în numele acesteia.

În ceea ce privește reprezentantul legal, datele de identificare ale acestuia trebuie să corespundă cu documentul de identificare ce va fi anexat.

Sediu social - se vor completa informațiile privind sediul social al solicitantului: țară, județ, localitate, stradă, cod poștal, telefon și email.

1.2. Structura grupului

Secțiunea se completează automat prin preluarea datelor introduse în secțiunea Entitate juridică.

Descrieți relațiile de parteneriat și/sau legătură a solicitantului cu alte întreprinderi, în conformitate cu prevederile Legii 346/2004, cu modificările și completările ulterioare.

Corelați informațiile cu cele incluse în Declarația privind încadrarea în categoria IMM.

Structură grup Sincronizează

Descriere
dasgsfghgf

1.3. Date financiare

Conturi bancare Sincronizează

IBAN	Banca	Sucursala	SWIFT	Descriere	Acțiuni
RO66INGB00009999165324245	ING	Cluj-Napoca	INGBROBUXXX	AVIATOR POPISTEANU , 54A	

Exerciții financiare Sincronizează










Data începere	Data încheiere	Număr mediu de salariați	Cifra de afaceri	Active totale	Venituri totale	Capital social subscris	Capital social propriu	Profit NET	Profit în exploatare	Venituri cercetare	Cheltuieli cercetare	Acțiuni
31-05-2023	31-05-2024	12	12	-	-	-	-	-	-	-	-	
24-05-2021	24-05-2022	5	1000000	100000	50000	10000	100	100	100	100	100	
10-03-2022	10-03-2023	10	100000	5000000	100000000	-	-	-	-	-	-	

Secțiunea va conține datele de identificare ale conturilor bancare ce se preconizează a fi utilizate în cadrul proiectului. În acest sens, vă rugăm să consultați Manualul beneficiarului.

De asemenea, secțiunea va conține datele din bilanțul contabil pentru ultimul exercițiu financiar încheiat, anterior depunerii cererii de finanțare, în corelare cu informațiile din situațiile financiare depuse la ANAF.

1.4. Finanțări

1.4.1 Asistență acordată anterior

Asistență acordată anterior												Sincronizează
Inclusă în PDF	Complementariate finanțare	Cod SMIS	Titlu	Nr. întreg. contract	Data începere	Data finalizare	Entitate finanțatoare	Data semnare	Valoare totală proiect	Eligibil proiect	Eligibil benefici	Acțiuni
Nu	Nu	12345	fgdgd	1445	31-05-2023	-	Uniunea Europeană	31-05-2023	-	-	-	  
Nu	Nu	12366	Test	1445	14-05-2019	25-11-2021	Uniunea Europeană	23-05-2020	5.000.000 RON	4.500.000 RON	500.000 RON	  
Nu	Nu	12256	Proiect Test	1166	12-05-2017	07-04-2022	Guvernul României	09-05-2018	500.000 RON	450.000 RON	-	  


Completați datele pentru maximum 5 proiecte ale entității solicitante, care sunt complementare/au un caracter integrat cu investiția propusă, finanțate din fonduri publice în perioada de programare curentă sau din POR 2014-2020. Proiectele vor fi enumerate în ordinea descrescătoare a anului calendaristic în care s-a semnat contractul de finanțare.


Eligibil Proiect = contribuție finanțator + buget de stat + contribuție eligibilă beneficiar


Eligibil Beneficiar = contribuție finanțator + buget de stat + contribuție eligibilă beneficiar

Nerambursabil Beneficiar = contribuție finanțator + buget de stat

Se poate modifica doar de către reprezentantul legal/împuternicit.

ATENȚIE!!! În zona „Asistență acordată anterior” din secțiunea „Solicitant” beneficiarul are posibilitatea să selecteze prin acționarea butonului  proiectele care vor apărea în pdf-ul cererii de finanțare și proiectele care sunt complementare cu cererea de finanțare depusă.

Informațiile vor fi introduse manual la definirea entității juridice. Pentru a prelua informația în această secțiune se apasă butonul 



Modifică asistență acordată anterior
×

Inclusă în pdf *

☐ DA
☒ NU

Complementariate finanțare *

☐ DA
☒ NU


Modifică

1.4.2. Asistență solicitată

Asistență solicitată						Sincronizează
Titlu	Nr. de înregistrare al solicitării	Data depunerii	Entitate finanțatoare	Valoare totală proiect	Eligibil proiect	Acțiuni
Dosar	23243	31-05-2023	13	-	-	 
Test 2	1111	28-05-2022	13	3.000.000 RON	2.800.000 RON	 
Test	Test	08-05-2023	13	1.000.000 RON	30.000 RON	 

Dacă este cazul, completați cu informații despre finanțările solicitate, pentru care nu a fost încă emisă o decizie privind finanțarea, cu accent pe prezentarea proiectelor pentru care există o complementaritate a activităților cu prezenta Cerere de finanțare.

Se vor menționa maxim 5 proiecte pentru care a fost solicitată finanțare, iar proiectele se află în procesul de evaluare, selecție, contractare (nefiind emisă o decizie privind finanțarea). Se va preciza inclusiv stadiul acestora. Proiectele vor fi enumerate în ordinea descrescătoare în care acestea au fost depuse spre finanțare.

Pentru fiecare proiect introdus în tabelul de mai sus, se va realiza o scurtă descriere a acestuia, a obiectivelor și rezultatele acestuia.

1.5. Ajutoare de stat

Se vor prelua datele introduse în meniul Entităţii la secţiunea Ajutoare de stat.

Ajutor de stat								Sincronizează
Cod SMIS	Denumire proiect finanţat	Tip act de aprobare a ajutorului	Denumire act de aprobare a ajutorului	Data semnării actului	Categorie ajutoare	Valoare ajutor de stat acordat	Valoare ajut	Acţiuni
12344	Activitate 1	Act	Contract	31-05-2023	ajutoare de minimis acordate întreprinderilor unice	100 RON	50 EUR	
15589	Proiect 2	Act	Contract	17-05-2021	ajutoare de minimis acordate întreprinderilor unice	250.000 RON	50.000 EUR	
2344	Proiect POR	Act	Ajutor de minimis	02-05-2022	ajutoare de minimis acordate întreprinderilor unice	10.000 RON	500 EUR	

1.6. Bibliotecă documente

Această secţiune se defineşte în meniul Entităţii Juridice şi este utilă în cazul în care se introduc mai multe proiecte de acelaşi solicitant pentru a utiliza documentele specifice entităţii fără a fi necesară reîncărcarea acestora la fiecare depunere de proiect. Se recomandă ca în această secţiune să se încarce documente generale care sunt necesare în diverse module ale aplicaţiei. Astfel de documente pot fi:

- Documente statutare
- Situaţii financiare
- Documentul de identificare a reprezentantului legal, etc.

Bibliotecă documente				Încarcă
Denumire	Tip	Data încărcare	Acţiuni	
FormularInscriereEntitateJuridica_2023-05-10_12-06-19.pdf	Formular înscriere entitate juridică	10-05-2023 12:07		
Anexa 1	ONRC Certificat constatator	10-05-2023 12:19		


2. Responsabil de proiect/Persoană de contact

Pentru adăugarea de date precum nume, prenume, telefon şi email se apasă butonul . Datele introduse se salvează de la butonul Modifică. Pentru editarea sau ştergerea informaţiilor introduse se apasă butonul pentru editare şi pentru ştergere.

Responsabil de proiect	
Nume	Prenume
-	-
Numere de telefon	Adrese de email
-	-


Persoană de contact	
Nume	Prenume
-	-
Numere de telefon	Adrese de email
-	-

Responsabil de proiect - Completați cu datele persoanei responsabile din partea solicitantului cu implementarea prezentului proiect (managerul de proiect).

Persoana de contact - în cazul în care persoana de contact este aceeași cu responsabilul de proiect, se apasă butonul Precompletează , în caz contrar se completează manual numele, prenumele, telefonul și adresa de email ale persoanei de contact.

Atenție!!! Numărul de telefon și adresa de e-mail ale responsabilului de proiect/persoanei de contact sunt vizibile în câmp doar după acționarea tastei Enter (de la tastatură)!

3. Atribute proiect

Se bifează câmpurile cu DA sau NU și se apasă butonul  Modifică

Modifică secțiune atribute proiect

Proiect de importanță strategică *

☐ DA
☒ NU

Proiectul figurează în tipul de acțiuni de importanță strategică *

☐ DA
☒ NU

Proiect finalizat *

☐ DA
☒ NU

Sprijinul public va constitui ajutor de stat *

☐ DA
☒ NU

Proiectul este în cadrul unei structuri PPP *

☐ DA
☒ NU

Proiectul este generator de venit *

☐ DA
☒ NU

Proiectul este asociat cu site-ul Natura2000 *

☐ DA
☒ NU

Contribuție la strategii de dezvoltare integrată teritorială (ITI) *

☐ DA
☒ NU

Proiectul contribuie la îndeplinirea condițiilor favorizante *

☐ DA
☒ NU

Proiect național *

☐ DA
☒ NU

Anulează
 Modifică

Proiect de importanță strategică - câmp obligatoriu. Se bifează NU

Proiectul figurează în tipul de acțiuni de importanță strategică - câmp obligatoriu. Se bifează NU

Proiect finalizat - câmp obligatoriu. Bifați "Nu". Fazarea proiectelor nu este aplicabilă acestui apel.

Sprijinul public va constitui ajutor de stat - câmp obligatoriu. Se bifează DA

Proiectul este în cadrul unei structuri PPP – câmp obligatoriu. Se bifează NU

Proiectul este generator de venit - câmp obligatoriu. Se bifează NU.

Proiectul este asociat cu site-ul Natura2000 – câmp obligatoriu. Se bifează "DA" sau "NU", după caz.


Contribuție la strategii de dezvoltare integrată teritorială (ITI) – câmp obligatoriu. Se bifează NU

Proiectul contribuie la îndeplinirea condițiilor favorizante - câmp obligatoriu. Se bifează NU.

Proiect național - câmp obligatoriu. Se bifează NU.

4. Capacitate solicitant

Se completează câmpurile funcției cu datele proiectului și se apasă butonul  .


Modifică capacitate solicitant
×

Sursă de cofinanțare* *

Buget local×▼

Categorie de beneficiar *

unitate administrativ teritorială nivel local×▼

Calitatea entității în proiect (opțional)

Solicitant×▼

Cod CAEN relevant (opțional)

Selectează ...▼

Capacitate administrativă (opțional)

Caractere rămase: 3500/3500

Capacitate financiară (opțional)

Caractere rămase: 3500/3500


Capacitate tehnică (opțional)

Caractere rămase: 3500/3500

Capacitate juridică (opțional)

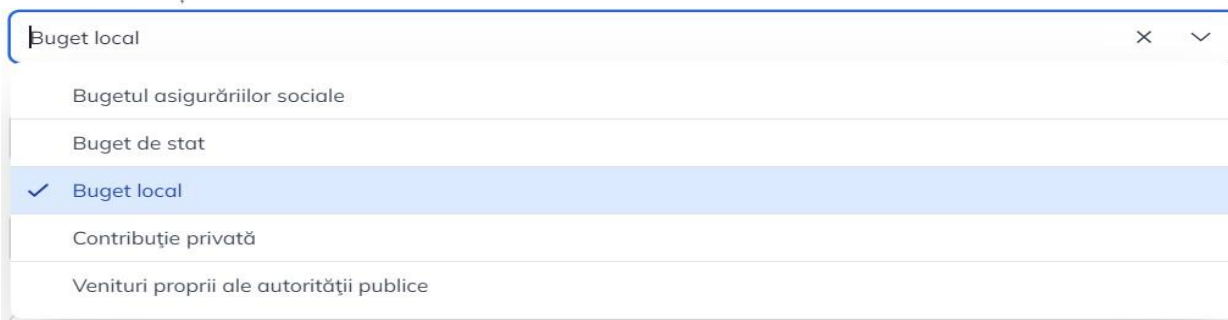
Caractere rămase: 3500/3500

Anulează

 Modifică

Sursa de cofinanțare – se selectează din nomenclator “Contribuție privată”, varianta aplicabilă acestui apel de proiecte.

Sursă de cofinanțare' *



Buget local
Bugetul asigurărilor sociale
Buget de stat
✓ Buget local
Contribuție privată
Venituri proprii ale autorității publice

Categorie de beneficiar – se alege din lista predefinită la apel

Calitatea entității în proiect – se alege din lista predefinită la apel

Cod CAEN relevant – selectați domeniul/domeniile de activitate vizate de investiția propusă prin această cerere de finanțare din lista predefinită la nivel de apel și cu posibilitate de selecție multiplă

Se vor completa următoarele secțiuni, cu referire la capacitatea de a asigura resursele necesare (umane și materiale) pentru acoperirea investițiilor planificate, a mentenanței și întreținerii investiției, resursele umane sunt clar definite, solicitantul a mai gestionat proiecte similare finanțate din fonduri publice, după caz:

Capacitate administrativă/operatională

Descrieți capacitatea operațională a solicitantului care cuprinde resursele umane suficiente și necesare pentru implementarea proiectului, experiența relevantă a solicitantului în gestionarea fondurilor.

În cazul în care nu intenționați să contractați managementul proiectului, precizați numărul persoanelor implicate/avute în vedere pentru managementul proiectului, poziția, atribuțiile și rolul fiecărui membru din echipa de proiect.

Se vor menționa, după caz, existența unor mecanisme instituționale precum unitatea de implementare a proiectului (UIP) capabilă să implementeze și să deruleze proiectul și, dacă este posibil, includeți organigrama propusă pentru implementarea și derularea proiectului. În cazul în care echipa de proiect a fost stabilită, se vor anexa CV-urile membrilor echipei de proiect și fișele de post.

Se recomandă ca echipa de implementare a proiectului să fie formată din cel puțin 2 persoane cu atribuții legate de managementul tehnic și financiar al proiectului.

Se vor detalia aspectele care vor fi punctate în evaluarea tehnică și financiară, după cum urmează:

- Resursele umane (echipa de proiect) sunt clar definite și sunt adecvate pentru implementarea proiectului. Alocarea resurselor materiale puse la dispoziție de solicitant sau care urmează a fi achiziționate din bugetul proiectului sunt adecvate pentru implementarea corespunzătoare a acestuia și sunt justificate corespunzător. Echipa de proiect propusă are experiența, competențele profesionale și calificările necesare pentru domeniul în care se încadrează proiectul. Solicitantul are o strategie clară pentru monitorizarea implementării proiectului și există o repartizare clară a sarcinilor în acest sens. Solicitantul are proceduri și un calendar al activităților de monitorizare

Capacitate financiară

În această secțiune se vor furniza informații referitoare la capacitatea financiară a solicitantului pentru implementarea proiectului care să argumenteze că acesta este în măsură să garanteze lichiditățile necesare pentru o finanțare adecvată a proiectului, astfel încât să se asigure implementarea cu succes a acestuia și funcționarea în viitor, în plus față de celelalte activități ale sale.

Capacitate tehnică

Nu este obligatoriu de completat în cadrul prezentului apel de proiecte.



Capacitate juridică


Nu este obligatoriu de completat în cadrul prezentului apel de proiecte.

5. Localizare proiect

Pentru adăugarea de date precum județ, localitate și informații localizare proiect se apasă butonul



. Pentru editarea sau ștergerea informațiilor introduse se apasă butonul  pentru editare și  pentru ștergere.


Adaugă localizare proiect
×

Obiectiv specific *

Selectează ...

Acest câmp este obligatoriu.

Fond UE *

Selectează ...

Județ *

Selectează ...

Regiune *

Regiune


Localitate *

Selectează ...

Informații localizare proiect (opțional)

Caractere rămase: 1750/1750

Anulează


Adaugă

Completați datele de identificare a locului de implementare a proiectului.

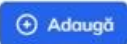


Selectați din nomenclator **Obiectiv specific**, **Fond UE**, **Județul**, **Localitatea**.

Câmpul **Regiune** se completează automat.

Completați câmpul “**Informații localizare proiect**” pentru locul de implementare cu numărul cadastral și suprafața terenului pe care se realizează investiția, precum și adresa exactă pentru fiecare clădire inclusă în proiect. În cazul în care pe terenul respectiv (locul de implementare) există mai multe construcții/clădiri, se vor menționa care sunt construcțiile/clădirile pe care se va interveni prin proiect. Se va menționa și tipul și numărul documentului care atestă dreptul de proprietate publică/privată și/sau administrare al solicitantului asupra imobilului pe care se realizează investiția, precum și dacă este cazul, modificările și completările ulterioare la respectivul document.

Dacă proiectul se implementează pe o arie mai largă, care străbate mai multe județe sau localități, se vor menționa județele/ localitățile.

6. Obiective proiect

Pentru adăugarea de date precum descriere obiective specifice ale proiectului se apasă butonul . Pentru editarea sau ștergerea informațiilor introduse se apasă butonul  pentru editare și  pentru ștergere.


Obiectivul general al proiectului / Scopul proiectului

Modifică

Descriere

Obiective specifice ale proiectului

Adaugă

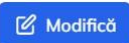

Nu există înregistrări.

Obiectiv general al proiectului/Scopul proiectului - Se va prezenta și descrie obiectivul general al proiectului.


Obiective specifice ale proiectului - se vor identifica un număr maxim de 3 obiective specifice ale proiectului de investiție. Atingerea tuturor obiectivelor specifice ar trebui să asigure atingerea obiectivului general al proiectului. Obiectivele trebuie să fie formulate clar, cuantificabile și în strânsă corelare cu activitățile și rezultatele prevăzute a se realiza.

De regulă, obiectivele specifice sunt atinse ca urmare a realizării unei activități / set de activități (componente) din cadrul proiectului, în timp ce atingerea obiectivului general este o consecință a îndeplinirii obiectivelor specifice.

7. Justificare/Context/Relevanță/Oportunitate și contribuția la obiectivul specific

Se completează câmpul funcției cu datele proiectului și se apasă butonul .


Se vor include inclusiv informații necesare pentru etapa de evaluare tehnică și financiară.


 Modifică justificare context

Justificare și Context *

Test

Caractere rămase: 10496/10500

Anulează  Modifică

 Modifică relevanță

Referitoare la proiect *

Test

Caractere rămase: 3496/3500

Referitoare la SUERD (opțional)

Caractere rămase: 3500/3500

Aria prioritară SUERD (opțional)


Selectează ...

Referitoare la alte strategii (opțional)

Caractere rămase: 3500/3500

Strategii relevante (opțional)

Selectează ...

Anulează  Modifică

În tab-ul **Justificare și Context** se completează informații precum:

- Prezentați succint premisele realizării investiției și măsura în care aceasta va răspunde unei anumite probleme, nevoi din domeniul antreprenorial, ori pe piața relevantă pe care activați.
- Date generale privind investiția propusă
- Componentele și activitățile investiției, și modul în care adresează problemele identificate în secțiunea Justificarea proiectului.

- Aspecte detaliate legate de localizarea proiectului.

În tab-ul **Justificare Relevanță** se completează câmpurile:

Referitoare la proiect – Se vor detalia complementaritățile cu alte proiecte finanțate din surse proprii (capitalurile proprii) și/sau fonduri publice (aspect punctat în Anexa II Grila de evaluare tehnică și financiară).

Referitoare la SUERD – Această subsecțiune nu face obiectul prezentului apel

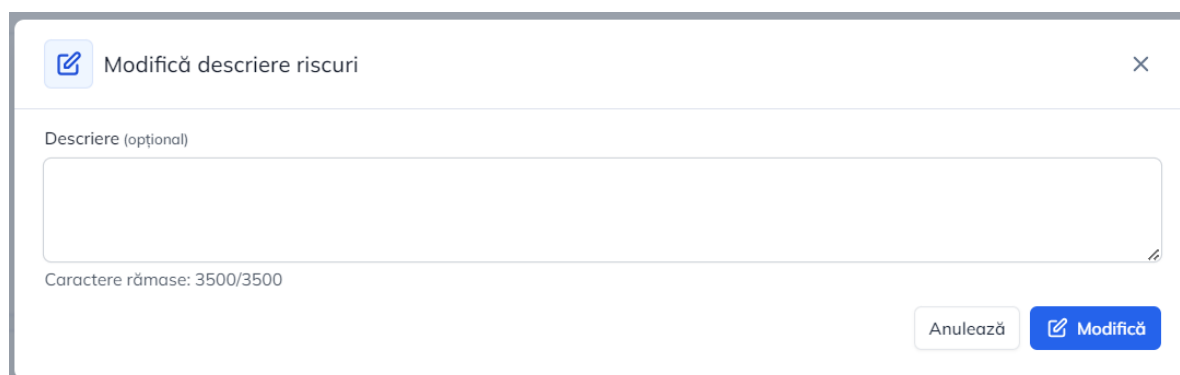
Aria prioritară SUERD - Această subsecțiune nu face obiectul prezentului apel

Referitoare la alte strategii – Argumentați, pe scurt, relevanța strategiei/strategiilor selectate, dacă e cazul.

Strategii relevante – Se selectează din nomenclator una sau mai multe strategii pentru care proiectul este relevant, dacă este cazul.

8. Riscuri


Pentru adăugarea de date se apasă butonul . Pentru editarea sau ștergerea informațiilor introduse se apasă butonul  pentru editare și  pentru ștergere.



Modifică descriere riscuri

Descriere (opțional)

Caractere rămase: 3500/3500

Anulează 

Adaugă risc identificat

Risc identificat *

Test

Caractere rămase: 3496/3500

Măsuri atenuare risc *

Caractere rămase: 3500/3500

Anulează


Adaugă

Identificați riscurile ce pot afecta implementarea proiectului în condițiile prevăzute (activități, rezultate, obiective, buget, plan de achiziții, etc) și măsurile de atenuare a acestora. Se vor detalia constrângerile și riscurile legate de implementarea proiectului și operarea investiției, precum și măsurile de contracarare a acestora.

Se vor identifica riscurile pentru îndeplinirea, de exemplu, a indicatorilor, a rezultatelor, a atingerii obiectivelor, organizarea procedurilor de achiziție, măsurile de contracare a lor, precum și un plan de contingență prevăzut pentru situația în care apar aceste riscuri.

9. Grup țintă

Se completează câmpul funcției cu datele proiectului și se apasă butonul Modifică .


Modifică secțiune grup țintă
×

Descriere (opțional)

Descriere

Caractere rămase: 3500/3500

Anulează
Modifică

Enumerați categoriile de entități (persoane fizice, persoane juridice) care vor beneficia de rezultatele proiectului ca urmare a implementării și funcționării investiției ce face obiectul acestei cereri de finanțare.

Identificați beneficiarii direcți, respectiv indirecți și beneficiile acestora, ca urmare a realizării investiției. Corelați informațiile cu secțiunile relevante din cadrul cererii de finanțare și anexele acesteia.

Specificați în clar dacă proiectul prevede angajarea de persoane din categorii defavorizate (a se vedea precizările din grila de evaluare tehnică și financiară în acest sens). Dacă da, menționați categoria/categoriile) avute în vedere, precum și alte detalii pe care le considerați relevante în acest context.


10.Principii orizontale

Se completează câmpurile funcției cu datele proiectului și se apasă butonul



Se vor include inclusiv informații necesare pentru etapa de evaluare tehnică și financiară.

Cuprinde tab-urile „Egalitate de șanse” , „Dezvoltare durabilă”, „Imunizare la schimbările climatice” și „Principiul DNSH”


Modifică secțiune Egalitate de șanse
×

Egalitate de gen (opțional)

Egalitate de gen

Caractere rămase: 3500/3500

Nediscriminare (opțional)

Nediscriminare

Caractere rămase: 3500/3500

Accesibilitate pentru persoane cu dizabilități (opțional)

Accesibilitate pentru persoane cu dizabilități


Caractere rămase: 3500/3500

Schimbări demografice (opțional)

Schimbări demografice

Caractere rămase: 3500/3500

Anulează


Modifică

Egalitate de șanse

Specificați în clar modul în care proiectul implementează măsuri în ceea ce privește egalitatea de șanse, egalitatea de gen și nediscriminare conform legislației naționale în vigoare în corelare cu Carta drepturilor fundamentale a Uniunii Europene.

Câteva din măsurile posibile de sprijinire a implementării principiilor egalității de șanse, egalității de gen și nediscriminare:

- Încurajarea accesului egal și nediscriminatoriu la procesul de recrutare și la toate nivelurile profesionale în cadrul echipei de management și de implementare a proiectului;
- Asigurarea de condiții echitabile de muncă prin achiziționarea de echipament accesibil pentru toate tipurile de angajați și prin adaptarea condițiilor de lucru la toate tipurile de nevoi;
- Colectarea de date cu privire la distribuția pe sexe și la implicarea persoanelor cu dizabilități și a persoanelor care fac parte din grupuri dezavantajate în echipa de implementare și în grupul beneficiarilor finali.

Egalitate de gen

Respectarea principiului egalității de gen se referă la egalitatea dintre femei și bărbați în ceea ce privește drepturile, tratamentul, responsabilitățile, oportunitățile și realizările economice și sociale ale acestora. Există egalitate de gen atunci când bărbații și femeile au aceleași drepturi, responsabilități și oportunități în toate sectoarele societății și atunci când diferitele interese, nevoi și priorități ale bărbaților și femeilor sunt evaluate în mod egal.

Prezența, după caz, a celor măsuri specifice prin care se asigură respectarea prevederilor legale în domeniul egalității de gen (ex: se oferă șanse egale pentru femei și bărbați la angajarea în cadrul echipei de management și de implementare a proiectului - procentul angajatelor din total angajați ar fi un indicator în sprijinul afirmației sau extras din regulamente interne, precum ROI sau ROF, unde sunt astfel de prevederi).

Nediscriminare - Specificați în clar modul în care proiectul prevede angajarea de persoane din categorii defavorizate. Menționați categoria (categoriile) avute în vedere, precum și alte detalii pe care le considerați relevante în acest context.

Prin **discriminare** se înțelege „orice deosebire, excludere, restricție sau preferință, pe bază de rasă, naționalitate, etnie, limbă, religie, categorie socială, convingeri, sex, orientare sexuală, vârstă, handicap, boală cronică necontagioasă, infectare HIV, apartenență la o categorie defavorizată, precum și orice alt criteriu care are ca scop sau efect restrângerea, înlăturarea recunoașterii, folosinței sau exercitării, în condiții de egalitate, a drepturilor omului și a libertăților fundamentale sau a drepturilor recunoscute de lege, în domeniul politic, economic, social și cultural sau în orice alte domenii ale vieții publice” (Art. 2.1 din Ordonanța de Guvern nr. 137/2000 privind prevenirea și sancționarea tuturor formelor de discriminare, republicată).

Pentru a asigura respectarea principiului nediscriminării, proiectul trebuie să ofere o descriere a modului în care activitățile desfășurate se supun reglementărilor care interzic discriminarea.

Prezența modului în care beneficiarul va asigura condițiile pentru prevenirea oricărei forme de discriminare în implementarea proiectului.

Accesibilitate pentru persoane cu dizabilități


Specificați modul în care proiectul prevede crearea de facilități/adaptarea infrastructurii pentru accesul persoanelor cu dizabilități. Menționați categoria (categoriile) avute în vedere, precum și alte detalii pe care le considerați relevante în acest context, altele decât măsuri de conformare cu obligațiile legale în acest domeniu. Detaliați în ce constau aceste măsuri. Corelați informațiile furnizate cu descrierea investiției din secțiunile relevante ale cererii de finanțare și ale planului de afaceri, precum și cu bugetul proiectului (prin identificarea corespunzătoare a costurilor aferente acestor măsuri).

Conform „Strategiei naționale privind drepturile persoanelor cu dizabilități 2022-2027”, **accesibilitatea** reprezintă „baza participării depline a persoanelor cu dizabilități la viața socială. Dincolo de importanța în sine a asigurării dreptului de acces, realizarea lui în practică reprezintă în același timp și poarta spre

exercitarea drepturilor pe toate dimensiunile vieții: educație, sănătate, protecție juridică a drepturilor, ocupare, protecție socială, viață independentă.”

Secțiunea se completează cu o prezentare a modului în care vă asigurați că principiul accesibilității va fi respectat (ex: proiectarea și adaptarea locurilor de muncă și a spațiilor de lucru astfel încât să devină accesibile persoanelor cu diferite dizabilități). În cadrul investițiilor în infrastructură se vor include cerințele de accesibilitate în proiectarea și construcția mediului fizic de la începutul procesului de proiectare, respectiv arhitectii, inginerii constructori și toți cei implicați profesional în proiectarea și construcția mediului fizic vor respecta cerințele cu privire la politica în domeniul promovării drepturilor persoanelor cu dizabilități și la măsurile de realizare a accesibilității sau de adaptare rezonabilă.

Schimbări demografice – Prezențați modul prin care proiectul va conduce la creșterea populației la nivelul regiunii, facilitarea întoarcerii populației plecate etc.

 Modifică secțiune Dezvoltare durabilă ×

Poluatorul plătește (opțional)

Poluatorul plătește

Caractere rămase: 3500/3500

Protecția biodiversității (opțional)

Protecția biodiversității

Caractere rămase: 3500/3500

Utilizarea eficientă a resurselor (opțional)

Utilizarea eficientă a resurselor


Caractere rămase: 3500/3500

Reziliența la dezastre (opțional)

Reziliența la dezastre

Caractere rămase: 3500/3500

Anulează

 Modifică

Dezvoltare durabilă

Dezvoltarea durabilă se referă la utilizarea surselor de energie curată, economie circulară, inclusiv prevenirea și reciclarea deșeurilor, prevenirea și controlul poluării asupra aerului, apei, solului, protecția resurselor de apă, protecția și conservarea biodiversității în conformitate cu articolul 11 și cu articolul 191 alineatul (1) din Tratatul privind funcționarea Uniunii Europene (TFUE).

Specificați modul în care proiectul prevede unele măsuri care conduc la respectarea cerințelor privind protecția mediului pentru promovarea dezvoltării durabile.

Se vor indica secțiunile și paginile din proiectul tehnic/alt document unde se regăsesc măsurile propuse și care vizează principiul dezvoltării durabile și al eficienței energetice.

Poluatorul plătește - Solicitantul va prezenta succint cum propunerea de proiect nu prejudiciază în mod semnificativ factorii de mediu (aer, apă, sol). Se va prezenta modul în care se previne poluarea în cazul în care activitatea respectivă ar duce la o creștere semnificativă a emisiilor de poluanți în aer, apă sau sol.

Protecția biodiversității – Solicitantul va prezenta dacă propunerea de proiect se încadrează într-o arie naturală protejată de interes național, inclusiv a celor de interes comunitar incluse în Rețeaua Natura 2000 și dacă proiectul prejudiciază în mod semnificativ habitatele și speciile pentru care a fost declarată aria protejată. Dacă este cazul, se vor prezenta măsurile impuse prin actul de reglementare emis de autoritatea de mediu.

Utilizarea eficientă a resurselor - Solicitantul va prezenta modul de utilizare a materialelor de construcții reciclate, recuperate cu emisii scăzute de carbon, utilizarea de echipamente eficiente energetic, utilizarea de surse de energie regenerabile. Se vor include informații ce privesc utilizarea surselor regenerabile, echipamente eficiente energetic, măsuri care vizează economia de timp, apă, resurse, energie, etc.

De asemenea se va avea în vedere utilizarea produselor de construcții non-toxice, reciclabile și biodegradabile, fabricate la nivelul industriei locale, din materii prime produse în zonă, folosind tehnici care nu afectează mediul.

Se va prezenta dacă au fost utilizate materiale de construcții certificate Eco Label și dacă proiectul își propune achiziții verzi pentru echipamente și dotări.

Reziliența la dezastre – nu este obligatorie completarea acestei secțiuni.

Imunizarea la schimbările climatice

Imunizarea la schimbările climatice se asigură în conformitate cu Comunicarea Comisiei Europene privind Orientările tehnice referitoare la imunizarea infrastructurii la schimbările climatice în perioada 2021-2027, publicată la 16 septembrie 2021 (2021/C 373/01) pentru proiectele care prevăd investiții în infrastructură care au o durată de viață preconizată de cel puțin cinci ani.

Se vor enumera măsurile care vizează respectarea legislației naționale și comunitare privind imunizarea la schimbările climatice, respectiv dacă proiectul prevede măsuri de atenuare și adaptare la schimbările climatice, de prevenire și gestionarea a riscurilor. Se vor indica secțiunile și paginile din SF/DALI/proiectul tehnic/alt document unde se regăsesc măsurile propuse și care vizează principiul imunizării climatice.


Modifică secțiune Imunizarea la schimbările climatice
×


Descriere (opțional)

Descriere

 Caractere rămase: 3500/3500

Anulează
 Modifică

Principiul DNSH


Modifică secțiune Principiul DNSH
×

Descriere (opțional)

Descriere

 Caractere rămase: 10500/10500

Anulează
 Modifică

Specificați modul în care proiectul prevede măsuri care respectă legislația în vigoare la nivel național și european privind cele șase obiective de mediu ale principiului „de a nu prejudicia în mod semnificativ”. Vor fi avute în vedere concluziile care stau la baza deciziilor autorității de mediu (Decizia etapei de încadrare a proiectului în procedura de evaluare a impactului asupra mediului, sau Clasarea notificării) conform prevederile Legii nr. 292/2018 privind evaluarea impactului anumitor proiecte publice și private asupra mediului.

Principiul de „a nu prejudicia în mod semnificativ” (DNSH) se interpretează în sensul articolului 17 din Regulamentul (UE) 2020/852 (Regulamentul privind Taxonomia), care definește noțiunea de „prejudiciere în mod semnificativ” pentru cele șase obiective de mediu, respectiv:

- Se consideră că o activitate prejudiciază în mod semnificativ **atenuarea schimbărilor climatice** în cazul în care activitatea respectivă generează emisii semnificative de gaze cu efect de seră (GES).
- Se consideră că o activitate prejudiciază în mod semnificativ **adaptarea la schimbările climatice** în cazul în care activitatea respectivă duce la creșterea efectului negativ al climatului

actual și al climatului preconizat în viitor asupra activității în sine sau asupra persoanelor, asupra naturii sau asupra activelor.

- c) Se consideră că o activitate prejudiciază în mod semnificativ **utilizarea durabilă și protejarea resurselor de apă și a celor marine** în cazul în care activitatea respectivă este nocivă pentru starea bună sau pentru potențialul ecologic bun al corpurilor de apă, inclusiv al apelor de suprafață și subterane, sau starea ecologică bună a apelor marine.
- d) Se consideră că o activitate prejudiciază în mod semnificativ **economia circulară**, inclusiv prevenirea generării de deșeuri și reciclarea acestora, în cazul în care activitatea respectivă duce la ineficiențe semnificative în utilizarea materialelor sau în utilizarea directă sau indirectă a resurselor naturale, la o creștere semnificativă a generării, a incinerării sau a eliminării deșeurilor, sau în cazul în care eliminarea pe termen lung a deșeurilor poate cauza prejudicii semnificative și pe termen lung mediului.
- e) Se consideră că o activitate prejudiciază în mod semnificativ **prevenirea și controlul poluării** în cazul în care activitatea respectivă duce la o creștere semnificativă a emisiilor de poluanți în aer, apă sau sol.
- f) Se consideră că o activitate economică prejudiciază în mod semnificativ **protecția și refacerea biodiversității și a ecosistemelor** în cazul în care activitatea respectivă este nocivă în mod semnificativ pentru condiția bună și reziliența ecosistemelor sau nocivă pentru stadiul de conservare a habitatelor și a speciilor, inclusiv a celor de interes comunitar incluse în Siturile Natura 2000.

Având în vedere că primele două obiective de mediu, respectiv **atenuarea și adaptarea la schimbările climatice**, reprezintă pilonii procesului de imunizare la schimbările climatice, așa cum este descris în Comunicarea Comisiei privind Orientările tehnice referitoare la imunizarea infrastructurii la schimbările climatice în perioada 2021-2027, condițiile generale și specifice rezultate din analiza imunizării infrastructurii la schimbările climatice pentru aceste obiective de mediu aplicabile proiectelor sunt acoperitoare inclusiv pentru respectarea principiului DNSH.

În cazul acelor intervenții care ar putea cauza prejudicii oricăruia dintre cele șase obiective de mediu ale principiului DNSH, enumerați măsurile puse în aplicare pentru compensarea prejudiciilor.

De exemplu, pentru “Utilizarea durabilă și protecția resurselor de apă și a celor marine” - vor fi aplicate măsuri de evitare și reducere a impactului de degradare a mediului legate de protejarea calității apei și evitarea stresului hidric.

De exemplu, pentru „Economia circulară” – vor fi aplicate măsuri privind pregătirea deșeurilor nepericuloase provenite din activitățile de construcție și demolări desfășurate pe șantier pentru reutilizare, reciclare și alte operațiuni de valorificare materială, existența unui contract semnat cu un operator pentru reciclarea deșeurilor rezultate, achiziționarea de echipamente noi cu respectarea prevederilor legale în vigoare privind produsele cu impact energetic redus.

De exemplu, pentru “Prevenirea și controlul poluării” - vor fi aplicate măsuri privind prevenirea și controlul poluării aerului, apei sau solului. Pentru a nu depăși limitele permise de poluare pe calea aerului

vor fi folosite utilaje dotate cu motoare performante. Vor fi prevăzute măsuri de protecție (precum bariere fonice) a populației care locuiește în imediata apropiere a infrastructurilor rutiere pentru ca aceștia să nu fie afectați de zgomotul produs pe perioada executării lucrărilor/după darea în folosință a infrastructurii. Pe parcursul etapei de execuție, se vor lua măsuri cu privire la depozitarea corectă a materialelor de construcție și a deșeurilor în așa fel încât să nu afecteze stratul acvifer sau apele de suprafață,


De exemplu, pentru “Protecția și refacerea biodiversității și a ecosistemelor” – vor fi aplicate măsuri de compensare pentru a îmbunătăți starea de conservare a habitatelor și speciilor, interzicerea exploatarea resurselor naturale din interiorul ariilor protejate.

Notă: se vor avea în vedere măsurile prezentate în Ghidul Solicitantului la capitolul 3.16.

11. Metodologie de implementare proiect


Se completează câmpurile funcției cu datele proiectului și se apasă butonul

 Modifică

 Modifică metodologie ✕

Descriere (opțional)

Caractere rămase: 10500/10500

Anulează  Solvează

Metodologie - câmp obligatoriu, editabil;

Se va preciza dacă managementul proiectului va fi externalizat sau se va realiza cu personal propriu.

Se vor detalia: organizațiile implicate, echipa de proiect, rolul managerului de proiect, repartizarea atribuțiilor, rolurile persoanelor implicate etc.

- activitățile de management ce vor face obiectul contractului de servicii de management al proiectului (delegate contractantului);
- modul în care veți monitoriza și controla activitatea contractantului care va furniza servicii de management a proiectului.

12. Descriere investiție

Se completează câmpul funcției cu datele proiectului și se apasă butonul

 Modifică

Se vor include inclusiv informații necesare pentru etapa de evaluare tehnică și financiară.

Descrieți investiția, specificând ce se dorește a se realiza prin proiect (ex. extinderea unui corp de clădire cu două etaje sau construirea și dotarea a 3 corpuri de clădire în suprafață de ... mp fiecare, racordarea la utilități; achiziționarea de echipamente pentru dotarea unui spațiu de producție, etc.).


Specificați în ce constă investiția inițială finanțabilă prin ajutor de stat regional:

- Crearea unei noi unități de producție/prestare servicii
- Extinderea capacității unei unități existente, prin creșterea volumului cel puțin unui produs/serviciu
- Diversificarea unei unități existente prin produse/servicii care nu au fost fabricate/prestate anterior în unitate.

Corelați informațiile cu celelalte secțiuni ale cererii de finanțare și anexele acesteia.

Nu este necesar să enumerați activitățile proiectului, acestea făcând obiectul secțiunii dedicate activităților.

13. Indicatori de realizare și de rezultat (program)

Pentru adăugarea de date se apasă butonul . Pentru editarea sau ștergerea informațiilor introduse se apasă butonul  pentru editare și  pentru ștergere.

+ Adaugă indicator prestabilit de realizare

Tip indicator *

RCO75_Strategii de dezvoltare teritorială integrată care beneficiază de sprijin

Tip regiune *

☐ Mai puțin dezvoltată

Țintă (opțional)

Strategii ITI (opțional)

Selectează ...

Strategie de dezvoltare integrată urbană (opțional)

Strategie județeană de dezvoltare integrată (opțional)

Anulează
Adaugă

+ Adaugă indicator prestabilit de rezultat

Tip indicator *

RCR95_Populația care are acces la infrastructuri verzi noi sau îmbunătățite

Tip regiune *

☒ Mai puțin dezvoltată

Țintă (opțional)

Valoare de bază (opțional)

An referință valoare de bază (opțional)

Anulează
Adaugă

Indicatorii prestabiliți de rezultat:

Selectați din Nomenclator Denumire Indicator:

- RCR01** *Locuri de muncă create în entități sprijinite*
- RCR03** *Întreprinderi mici și mijlocii (IMM-uri) care introduc inovații în materie de produse sau procese.*
- Informațiile solicitate în tabelul privind **Indicatori prestabiliți de rezultat** nu se raportează de către beneficiar.

Informațiile solicitate în tabelul privind **Indicatori prestabiliți de rezultat** nu se raportează de către beneficiar.

Indicatorii prestabiliți de realizare:

Selectați din Nomenclator indicatorii prestabiliți de realizare (de output) relevanți.

- RCO01** *Întreprinderi care beneficiază de sprijin (din care: micro, mici, medii, mari)*
- RCO02** *Întreprinderi care beneficiază de sprijin prin granturi*
- RCO05** *Întreprinderi nou înființate care beneficiază de sprijin*




- RCO06** Cercetători care lucrează în centre de cercetare care beneficiază de sprijin
- RCO08** Valoarea nominală a echipamentelor pentru cercetare și inovare




Solicitantul are obligația de a completa valori pentru toți indicatorii de realizare și de rezultat prestabiliți ai programului.

Indicatorii de realizare vor fi preluați în această secțiune la nivel de proiect.

14. Indicatori suplimentari proiect

Pentru adăugarea de date se apasă butonul . Pentru editarea sau ștergerea informațiilor introduse se apasă butonul  pentru editare și  pentru ștergere.

Indicatori suplimentari de realizare							
Obiectiv specific	Fond UE	Denumire indicator	Tip Regiune	Unitate măsură	Valoare țintă	Acțiuni	
RSO2.7 - Intensificarea acțiunilor de protecție și conservare a naturii, a biodiversității și a infrastructurii verzi, inclusiv în zonele urbane, precum și reducerea tuturor...	FEDR - Fondul European de Dezvoltare Regională	Test	Mai puțin dezvoltată	km	100	 	

Indicatori suplimentari de rezultat							
Obiectiv specific	Fond UE	Denumire indicator	Tip regiune	Anul de referință	Unitate măsură	Valoare re	Acțiuni
RSO2.7 - Intensificarea acțiunilor de protecție și conservare a naturii, a biodiversității și a infrastructurii verzi, inclusiv în zonele urbane...	FEDR - Fondul European de Dezvoltare Regională	test	Mai puțin dezvoltată	2023	buc	50	 

Completați **tabelul "Indicatori suplimentari proiect"**, prin introducerea următorului indicator:

Venituri cumulate în perioada de durabilitate a proiectului

din contracte obținute pe baza rezultatelor proiectului (cu o valoare cumulată de cel puțin 20% din asistența financiară nerambursabilă efectiv plătită în cadrul contractului de finanțare) – (euro) – termen de realizare: sfârșitul anului fiscal în care se finalizează perioada pentru demonstrarea caracterului durabil al investiției.

Rezultate de cercetare (publicații cu factor de impact ISI, brevete, mărci înregistrate, etc.) asumate a fi obținute de solicitant în perioada de durabilitate, în afara de cele asumate prin proiect (minim 1).

Asumarea acestui indicator are în vedere îndeplinirea unui raport eficiență - cost maximizat a investiției.

15. Plan de achiziții

Pentru adăugarea de date se apasă butonul . Pentru editarea sau ștergerea informațiilor introduse se apasă butonul  pentru editare și  pentru ștergere.

După apăsarea butonului "Adaugă", pop-up-ul de adăugare a unei achiziții va conține următoarele câmpuri:

- **Titlul achiziției** - câmp obligatoriu, - titlul contractului de achiziție, succint și sugestiv;
- **Descrierea achiziției** - câmp obligatoriu, editabil - descriere succintă a obiectului contractului de achiziție;
- **Tip achiziție** - câmp obligatoriu, editabil - selectați din nomenclator opțiunea aplicabilă (furnizare, servicii, lucrări)
- **Perioada:** Se va preciza perioada în care s-a desfășurat/se va desfășura procedura de achiziție, sub forma lună/an.
- **Moneda:** - câmp obligatoriu, se selectează RON;
- **Valoare TVA** - câmp obligatoriu, editabil. Se va menționa valoarea totală a TVA
- **Valoare estimată fără TVA** - câmp obligatoriu. Se va preciza valoarea totală a achiziției, fără TVA.
- **Tip procedură:** se selectează din lista derulantă;

Adaugă achiziție

×

Titlul achiziției *

Acest câmp este obligatoriu.

Descrierea achiziției *

Tip achiziție *

Selectează ...

Perioada *

Moneda *

☒ RON
 ☐ EUR

Valoare TVA *

RON

Valoare estimată fără TVA *


RON


Anulează

Adaugă

16. Resurse umane

Pentru adăugarea de date se apasă butonul Adaugă . Pentru editarea sau ștergerea informațiilor introduse se apasă butonul pentru editare și pentru ștergere.



 Adaugă resurse umane



Funcție *

Acest câmp este obligatoriu.

Cod ocupație *


Selectează ...
 

Categoria în care se încadrează expertul conform Orientări generale–nivel de remunerare/experiență (opțional)

Experiență profesională specifică relevantă conform CV și documente suport (luni) (opțional)

luni

Țară (opțional)


Selectează ...
 

CNP/PIN (opțional)

Nume (opțional)

Prenume (opțional)

Anulează


 Adaugă


Adăugați fiecare expert implicat în implementarea proiectului (echipa de implementare a proiectului)

- **Funcție (e.g. expert achiziții, jurist);**
- **Codul ocupației** (selecțați din nomenclator, conform COR);
- **Categoria în care se încadrează expertul conform Orientări generale–nivel de remunerare/experiență – nu se va completa;**
- **Experiență profesională specifică relevantă conform CV și documente suport (luni) – nu se va completa;**
- **Țara – nu se va completa;**
- **CNP/PIN – nu se va completa;**
- **Nume – nu se va completa**
- **Prenume – nu e va completa**

Se vor atașa CV-urile, respectiv fișele de post, în format pdf.

17. Rezultate așteptate/Realizări așteptate

Pentru adăugarea de date se apasă butonul . Pentru editarea sau ștergerea informațiilor introduse se apasă butonul  pentru editare și  pentru ștergere.



Formular pentru adăugarea rezultatului așteptat. Titlul formularului este "Adaugă rezultat așteptat".

Obiectiv specific *

Selectează ...

Acest câmp este obligatoriu.

Fond UE *

Selectează ...

Descriere *

Caractere rămase: 3500/3500

Anulează Adaugă

În cadrul cererii de finanțare vor fi identificate un număr de maxim 3 rezultate așteptate ca urmare a implementării proiectului.

Valorile preconizate trebuie să fie realiste, realizabile, măsurabile și în concordanță cu indicatorii și obiectivele specifice ale proiectului astfel încât rezultatele așteptate să asigure îndeplinirea obiectivelor și indicatorilor.


- **Obiectiv specific** - se selectează din nomenclator obiectivul specific;
- **Fond UE** - se selectează din nomenclator;

- **Descriere** - se completează cu formularea și descrierea fiecărui rezultat.

18. Activități

Pentru adăugarea de date se apasă butonul . Pentru editarea sau ștergerea informațiilor introduse se apasă butonul  pentru editare și  pentru ștergere.

În cazul în care există activități fără subactivități în cadrul proiectului, pentru a putea introduce datele complete, se va crea o subactivitate.


Adaugă activitate previzionată

Obiectiv specific *

RSO1.3 - RSO1.3_Intensificarea creșterii durabile și a competitivității IMM-urilor și crearea de locuri de muncă în cadrul IMM-urilor, inclusiv prin investiții ...

Fond UE *

FEDR - Fondul European de Dezvoltare Regională

Titlu *

Tip *

☐ Precontractuală
☐ Postcontractuală

Activitate de bază *

☐ DA
☒ NU

Anulează

Adaugă

Adaugă subactivitate previzionată aferentă activității Activitate 1

Titlu *

Acest câmp este obligatoriu.

Dată începere fixă *

☐ DA
 ☐ NU

Dată începere *

Selectează ...

Dată finalizare fixă *

☐ DA
 ☐ NU

Dată finalizare *

Selectează ...

Rezultate previzionate (opțional)

Selectează ...

Parteneri implicați *

Selectează ...

Detalierea subactivității (opțional)

Caractere rămase: 10500/10500

Anulează

Adaugă

Completați detalii cu privire la activitățile și subactivitățile proiectului, atât cele care au avut loc până la momentul depunerii Cererii de finanțare, cât și cele previzionate a se realiza după momentul depunerii Cererii de finanțare.

La nivel de activitate, nu pot fi introduse detalii suplimentare, în afara titlului activității, tipul activității (“Precontractuală” sau “Postcontractuală”) și dacă activitatea este de bază (se bifează DA sau NU în funcție de situație).




La fiecare activitate în parte, definiți subactivitățile componente. Detaliile privind calendarul de realizare, responsabili etc, pot fi definite doar la nivel de subactivitate. În cazul în care nu ați intenționat structurarea unei activități în subactivități, este obligatorie crearea a cel puțin unei subactivități, pentru a putea introduce detalii suplimentare. Completați următoarele:

- **Titlul** (concis, sugestiv);
- **Dată începere/finalizare fixă**

- dacă DA, în câmpurile **Dată începere** și **Dată finalizare** se va completa data la nivel de zi-lună-an;
- Dacă NU, în câmpurile **Dată începere** și **Dată finalizare** se va completa data la nivel de lună-an;
- **Data începerii/ finalizării**
 - Pentru subactivități realizate deja înainte de semnarea contractului de finanțare – se vor introduce anul, luna și ziua
 - Pentru subactivități previzionate a se realiza după semnarea contractului de finanțare – selectați cel puțin anul și luna, estimând demararea implementării proiectului (semnarea contractului de finanțare) la aproximativ 6 luni de la depunerea cererii de finanțare (similar completării planului de achiziții)
- **Rezultate previzionate** – selectați rezultatul (anterior definit) la a cărei realizare contribuie implementarea respectivei subactivități;
- **Partenerii implicați ai subactivității** – se va selecta denumirea solicitantului;
- **Detalierea subactivității** - câmp opțional, editabil;

Durata de implementare a proiectului va fi calculată în mod automat.

19.Indicatori de etapă

Pentru adăugarea de date se apasă butonul  . Pentru editarea sau ștergerea informațiilor introduse se apasă butonul  pentru editare și  pentru ștergere.

Atenție! Această secțiune este corelată cu secțiunea „Indicatori prestabiliți” pentru indicatorii de realizare! Indicatorii de etapă completați în această secțiune se vor afișa în Secțiunea Plan de monitorizare a proiectului!

Pentru informații cu privire la indicatori de etapă se recomandă consultarea secțiunii 6. din ghidul solicitantului, precum și orientările metodologice menționate în OUG 23/2023 cap. VI, alin. (5).

Este responsabilitatea solicitantului să acorde o maximă atenție definirii acestor indicatori în strânsă corelare cu activitatea de bază, astfel încât pe parcursul implementării proiectului să se asigure că acești indicatori sunt îndepliniți conform planificării și planului de monitorizare, din care aceștia sunt parte integrantă.

Indicatori etapă de realizare - această secțiune nu se completează.

Adaugă indicator etapă de realizare

Indicator *

Selectează ...

▼

Acest câmp este obligatoriu.

Valoare intermediară *

Termen *

Selectează ...

Documente care probează atingerea valorii *

Caractere rămase: 256/256

Anulează

Adaugă

Indicatori etapă de reper – se va completa cu informațiile solicitate în fiecare secțiune.

Adaugă indicator etapă de reper

Nume reper *

Test

Caractere rămase: 3496/3500

Descriere *

Caractere rămase: 3050/3050

Termen *

Selectează ...

Documente care probează îndeplinirea indicatorului *

Caractere rămase: 3500/3500

Anulează

Adaugă

Nume reper – Se va completa conform exemplurilor din Capitolul 6. din ghidul solicitantului (ex: publicarea anunțului privind achiziția).

Descriere – Se va descrie succint reperul identificat anterior coroborat cu activitatea de bază

Termen – Se va stabili un termen realist de îndeplinire a reperului (se va introduce un termen orientativ urmând ca la momentul contractării să se actualizeze cu termenul real).

Documente care probează îndeplinirea indicatorului – se vor menționa documentele din care se poate identifica îndeplinirea reperului (la depunere se va completa „N/A”, urmând ca la momentul contractării să se specifice documentele care probează îndeplinirea indicatorului).

20. Planul de monitorizare al proiectului

Pentru editarea informațiilor se apasă butonul 

Atenție!!! În această secțiune sunt afișați indicatorii de etapă așa cum au fost completați în secțiunea "Indicatori de etapă"!



Se completează următoarele câmpuri:

Criteriu validare – se va menționa care este criteriul a cărui realizare asigură îndeplinirea indicatorului, așa cum acesta a fost definit anterior.

Tip indicator etapă – se selectează din nomenclator (Calitativ/Cantitativ/Valoric).



21. Buget proiect

- Pentru adăugarea cheltuielilor se apasă butonul  și se completează datele solicitate.

NOTĂ:

În cazul României, Regiunea de Nord-Vest se încadrează în categoria regiunilor mai puțin dezvoltate.

- Dacă proiectul beneficiază de ajutor de stat se va apăsa butonul "Da" moment în care se vor afișa alte câmpuri care vor trebui completate.

- Pentru editarea sau ștergerea informațiilor introduse se apasă butonul  pentru editare și  pentru ștergere.

- Se completează câmpurile funcției cu datele proiectului, se apasă butonul

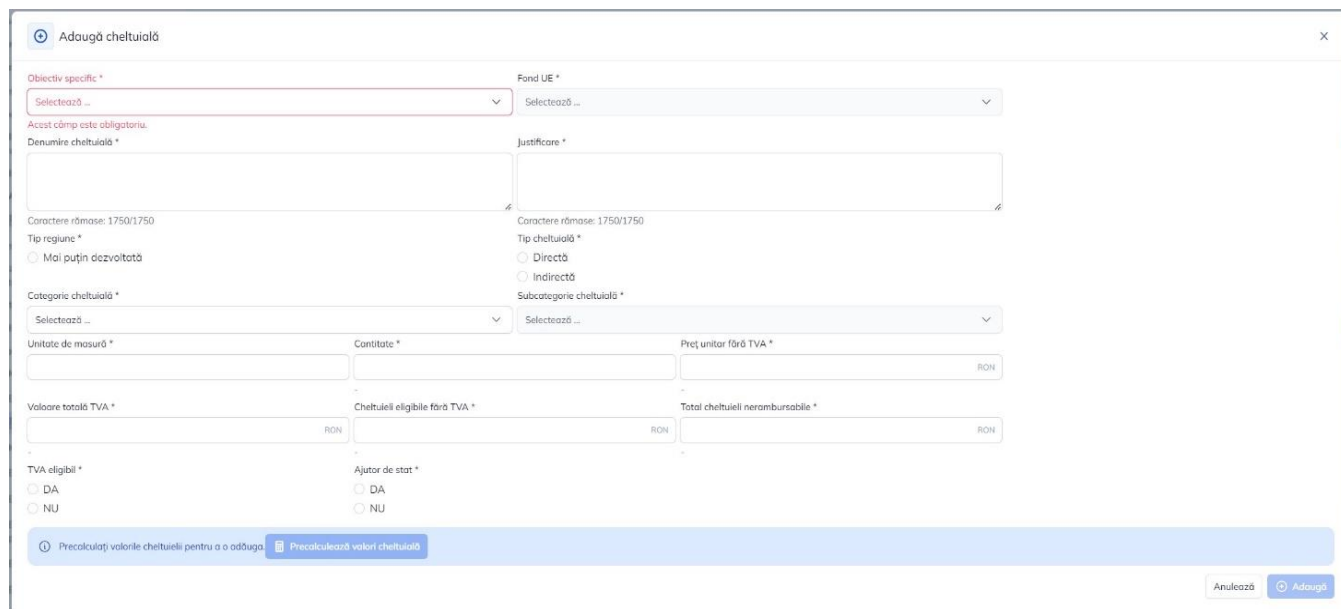
 **Precalculează valori cheltuiă**

pentru a calcula cheltuiala și ulterior se apasă butonul



pentru a o adăuga.

- Toate valorile se introduc în lei.



Formularul "Adaugă cheltuiă" este un interfață web pentru introducerea datelor unei cheltuieli. Are un titlu "Adaugă cheltuiă" în partea de sus stângă. În interior, există câmpuri pentru "Obiectiv specific" (cu un dropdown "Selectează..."), "Fond UE" (cu un dropdown "Selectează..."), "Denumire cheltuiă" (un câmp de text), "Justificare" (un câmp de text), "Tip regiune" (cu radio butoane "Mai puțin dezvoltată" și "Mai puțin dezvoltată"), "Categorie cheltuiă" (cu un dropdown "Selectează..."), "Tip cheltuiă" (cu radio butoane "Directă" și "Indirectă"), "Subcategorie cheltuiă" (cu un dropdown "Selectează..."), "Unitate de măsură" (un câmp de text), "Cantitate" (un câmp de text), "Preț unitar fără TVA" (un câmp de text), "Valoare totală TVA" (un câmp de text), "Cheltuieli eligibile fără TVA" (un câmp de text), "Total cheltuieli nerambursabile" (un câmp de text), "TVA eligibil" (cu radio butoane "DA" și "NU"), și "Ajutor de stat" (cu radio butoane "DA" și "NU"). În partea de jos stângă, există un buton "Precalculează valorile cheltuieli pentru a o adăuga" și un buton "Precalculează valori cheltuiă". În partea de jos dreapta, există butoane "Anulează" și "Adaugă".

La adăugarea unei cheltuieli, completați următoarele:



- **Obiectiv Specific** – se selectează din nomenclator;

- **Fond UE** – se selectează din nomenclator;
- **Denumire cheltuială** – introduceți o descriere succintă, sugestivă a cheltuielii;
- **Justificare** - scurtă descriere a necesității efectuării cheltuielii;
- **Tip regiune** - se bifează "Mai puțin dezvoltată"
- **Tip cheltuială** – se bifează Directă;
- **Categorie/Subcategorie cheltuială** – selectați din nomenclatoarele aferente categoria/subcategoria în care se încadrează cheltuiala respectivă.
- **Unitate de măsură** - se introduce unitatea de măsură;
- **Cantitate** – se introduce cantitatea;
- **Preț unitar fără TVA** - se introduce prețul unitar fără TVA;
- **Valoare totală TVA** – se introduce valoarea totală TVA;
- **TVA eligibil** – se va bifa DA/NU;
- **Cheltuieli eligibile fără TVA** – se introduce valoarea eligibilă fără TVA;
- **Total cheltuieli nerambursabile**– se introduce valoarea nerambursabilă cu TVA;
- **Ajutor de stat** – editabil de tip bifă:
 - **Dacă NU** - nu se completează alte informații;
 - **Dacă DA** - apar umatoarele câmpuri care trebuie completate:
 - **Ajutor de stat furnizat** - se selectează DA sau NU;
 - **Schema de ajutor de stat** - se selectează din lista definită la nivel de apel;
 - **Categorie ajutor de stat** - se selectează din lista definită la nivel de apel;
 - **Subcategorie ajutor de stat** - se selectează din lista definită la nivel de apel.


Categoriile și sub-categoriile de cheltuieli aplicabile în cadrul acestui apel de proiecte sunt menționate în Anexa **V** la ghidul solicitantului.

22. Buget – Domeniu de intervenție

Pentru adăugarea de date se apasă butonul . Pentru editarea sau ștergerea informațiilor introduse se apasă butonul  pentru editare și  pentru ștergere.


 Adaugă domeniu de intervenție 

Obiectiv specific *


Selectează ... 

Acest câmp este obligatoriu.

Fond UE *

Selectează ... 


Domeniu de intervenție *

Selectează ... 

Buget eligibil *

RON

Anulează

 Adaugă




Se selectează din nomenclator codurile aferente activităților proiectului:

- **Codul 001 - Investiții în active fixe, inclusiv în infrastructura de cercetare, în microîntreprinderi legate direct de activități de cercetare și inovare**

- **Codul 002 - Investiții în active fixe, inclusiv în infrastructura de cercetare, în întreprinderi mici și mijlocii (inclusiv centre de cercetare private) legate direct de activități de cercetare și inovare**
- **Codul 005 - Investiții în active necorporale în microîntreprinderi legate direct de activități de cercetare și inovare**
- **Codul 006 - Investiții în active necorporale în IMM-uri (inclusiv centre de cercetare private) legate direct de activități de cercetare și inovare**
- **Codul 009 - Activități de cercetare și inovare în microîntreprinderi, inclusiv colaborarea în rețea (cercetare industrială, dezvoltare experimentală, studii de fezabilitate)**
- **Codul 010 - Activități de cercetare și inovare în IMM-uri, inclusiv colaborarea în rețea**
- **Codul 021 – Dezvoltarea comercială și internaționalizarea IMM-urilor, inclusiv investiții productive**

Introduceți valoarea eligibilă a proiectului pe fiecare cod în parte. Se corelează informațiile cu bugetul eligibil al proiectului.

23. Buget – Formă de sprijin

Pentru adăugarea de date se apasă butonul . Pentru editarea sau ștergerea informațiilor introduse se apasă butonul  pentru editare și  pentru ștergere.

Adaugă formă de sprijin

×

Obiectiv specific *

Selectează ...

▼

Acest câmp este obligatoriu.

Fond UE *

Selectează ...

▼

Formă de sprijin *

Selectează ...

▼

Buget eligibil *

RON

-

Anulează

Adaugă

Se selectează din nomenclator opțiunea 01 – **Granturi** pentru proiectele depuse în cadrul prezentului apel și se introduce valoarea eligibilă a proiectului.

24. Buget – Dimensiune punere în practică teritorială

Pentru adăugarea de date se apasă butonul Adaugă . Pentru editarea sau ștergerea informațiilor introduse se apasă butonul pentru editare și pentru ștergere.

Adaugă buget mecanism de aplicare teritorială

Obiectiv specific *

Selectează ...

Acest câmp este obligatoriu.

Fond UE *

Selectează ...

Abordare mecanism aplicare teritorială *

Selectează ...

Tip mecanism de aplicare teritorială *

Selectează ...

Buget eligibil *

RON

Anulează

Adaugă

- **Obiectiv Specific** – se selectează din nomenclator
- **Fond UE** – se selectează din nomenclator
- **Abordare mecanism aplicare teritorială** – se selectează din nomenclator "Alte abordări"
- **Tip mecanism de aplicare teritorială** – se selectează din nomenclator "Nicio orientare teritorială"
- **Buget eligibil** – se completează valoarea eligibilă a proiectului

25. Buget – Activitate economică

Pentru adăugarea de date se apasă butonul Adaugă . Pentru editarea sau ștergerea informațiilor introduse se apasă butonul pentru editare și pentru ștergere.

Adaugă buget pentru activitate economică

Obiectiv specific *

Selectează ...

Acest câmp este obligatoriu.

Fond UE *

Selectează ...

Activitate economică *

Selectează ...

Buget eligibil *

RON

Anulează

Adaugă

Se selectează din nomenclator activitatea economică: **Alte servicii nespecificate - Cod 26** și se va introduce valoarea eligibilă a proiectului.

26. Buget – Localizare

Pentru adăugarea de date se apasă butonul .

Atenție!!! Aceste localizări ale proiectului sunt afișate așa cum au fost completate în secțiunea Localizare proiect. Dacă doriți alte localizări trebuie să le completați în secțiunea Localizare proiect!


Modifică buget localizare
×

Buget eligibil *

Acest câmp este obligatoriu.

Ajutor de stat *


Modifică

Completați **Buget eligibil** cu valoarea eligibilă totală a proiectului.

Completați **Ajutor de stat** cu valoarea ajutorului de stat.

27. Buget – Teme secundare în cadrul FSE+

Pentru adăugarea de date se apasă butonul . Pentru editarea sau ștergerea informațiilor introduse se apasă butonul  pentru editare și  pentru ștergere.

Adaugă buget
 ×

Obiectiv specific *

Selectează ...
 ▼

 Acest câmp este obligatoriu.

Fond UE *

Selectează ...
 ▼

Tip temă secundară FSE *

Selectează ...
 ▼

Buget eligibil *

RON

Anulează

Adaugă

Se selectează din nomenclator **09 - Nu se aplică** și se introduce bugetul eligibil.

28. Buget –Dimensiune egalitate de gen

Pentru adăugarea de date se apasă butonul Adaugă . Pentru editarea sau ștergerea informațiilor introduse se apasă butonul pentru editare și pentru ștergere.

Adaugă buget pe dimensiunea egalității de gen în cadrul FSE+, FEDR, FC și FTJ

Obiectiv specific *

Selectează ...

Acest câmp este obligatoriu.

Fond UE *

Selectează ...

Tip dimensiune a egalității de gen în cadrul FSE+, FEDR, FC și FTJ* *

Selectează ...

Buget eligibil *

RON

Anulează

Adaugă

Se selectează nomenclator tipul de dimensiune a egalității de gen **03 - Neutralitatea de gen** și se introduce bugetul eligibil.

29. Buget – Strategii macro-regionale și pentru bazinele maritime

Pentru adăugarea de date se apasă butonul Adaugă . Pentru editarea sau ștergerea informațiilor introduse se apasă butonul pentru editare și pentru ștergere.

Adaugă buget

×

Obiectiv specific *

Selectează ...

▼

Acest câmp este obligatoriu.

Fond UE *

Selectează ...

▼

Tip strategie macro-regională și pentru bazinele maritime *

Selectează ...

▼

Buget eligibil *

RON


Anulează

Adaugă

Se selectează din nomenclator tipul de strategie macro-regională **04 - Strategie pentru Regiunea Dunării** și se introduce bugetul eligibil.

30.Criterii evaluare ETF

În interfață se vor completa opțiunile pentru criteriile autoevaluate prin acționarea butonului **Completează**. Acționarea butonului se va realiza pentru fiecare criteriu. Aplicația afișează fereastra pop-up pentru bifarea opțiunii/opțiunilor.


Completează criteriu
×

Opțiuni *

☒ "a. Este cuprins într-una din diviziunile 13, 14, 15, 16, 17, 20, 22, 23, 25, 26, 27, 28, 29, 31, 32, 33"

Punctaj: 15 pct.

☐ b. Este cuprins într-una din celelalte diviziuni decât cele de la pct. a."

Punctaj: 10 pct.

Explicație (opțional)

Caractere rămase: 3500/3500

Anulează
Completează

Fig.1 Exemplu interfață aplicație pentru subcriterii cu opțiuni de răspuns

Salvarea se realizează prin acționarea butonului

 Modifică


Completează subcriteriu
×

Punctaj criteriu *

5

Explicație (opțional)

Caractere rămase: 3500/3500

Anulează
Completează

Fig.2 Exemplu interfață aplicație pentru subcriterii cu punctaj minim-maxim

Salvarea se realizează prin acționarea butonului

 Completează

Punctajul se va face în conformitate cu algoritmul prezentat în coloana 4 din Anexa II – Grila evaluare tehnică și financiară, respectiv:

- la fiecare subcriteriu se va alege o opțiune de răspuns în concordanță cu informațiile prezentate în Anexa II;
- în cazul în care în coloana 4 din Anexa II se precizează că punctajul este cumulativ, se va avea în vedere bifarea tuturor opțiunilor aplicabile proiectului.

Recomandăm ca la completarea acestei secțiuni să se aibă în vedere utilizarea ca referință a grilei de evaluare tehnică și financiară Anexa II.

SECȚIUNEA I. conține criteriile 1, 2, 3 iar pentru aceste criterii bifarea unui subcriteriu cu punctaj 0 nu conduce la respingerea cererii de finanțare.

SECȚIUNEA II. conține criteriile 4 și 5 iar pentru aceste criterii **se va avea în vedere bifarea tuturor opțiunilor prezentate în subcriteriu, în caz contrar proiectul va fi respins.**

În cazul obținerii unui punctaj autoevaluat sub pragul minim de calitate proiectul va fi respins.

31.Declarație unică

Pentru adăugarea declarației se apasă butonul



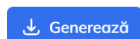


Declarație unică neîncărcată.

Declarația unică nu a fost încărcată pentru entitatea juridică 'SC Test NV SRL'



Se vor bifa cerințele de eligibilitate ale proiectului. Dacă proiectul este eligibil se activează butonul



. Documentul generat va fi semnat electronic în afara sistemului de către reprezentantul legal

și încărcată în aplicație prin apăsarea butonului




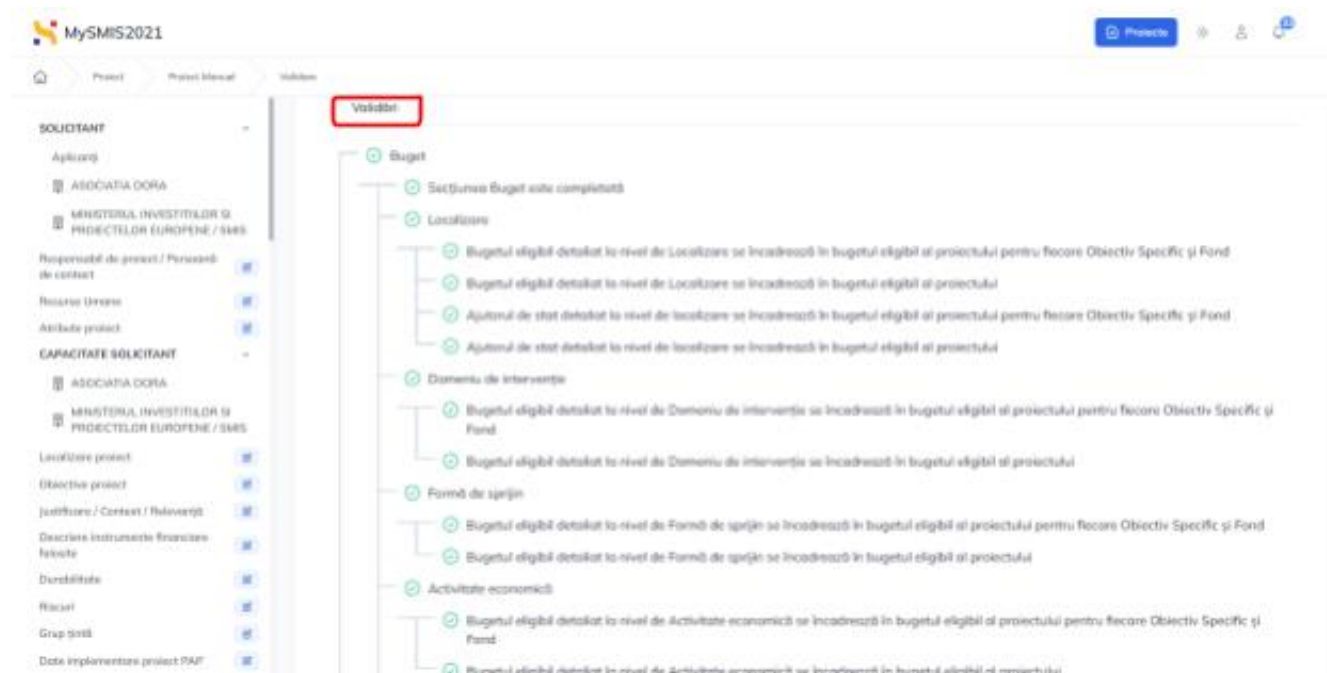
Cererea de finanțare nu va putea fi transmisă dacă nu are atașată declarația unică a solicitantului.


Atenție!!! Declarația unică se poate genera doar dacă sunt confirmate (bifate) criteriile obligatorii de eligibilitate (cele marcate în interfața aplicației cu „*”) și bugetul proiectului completat. Orice modificare a bugetului proiectului după încărcarea declarației unice implică ștergerea acesteia!


32. Validare proiect

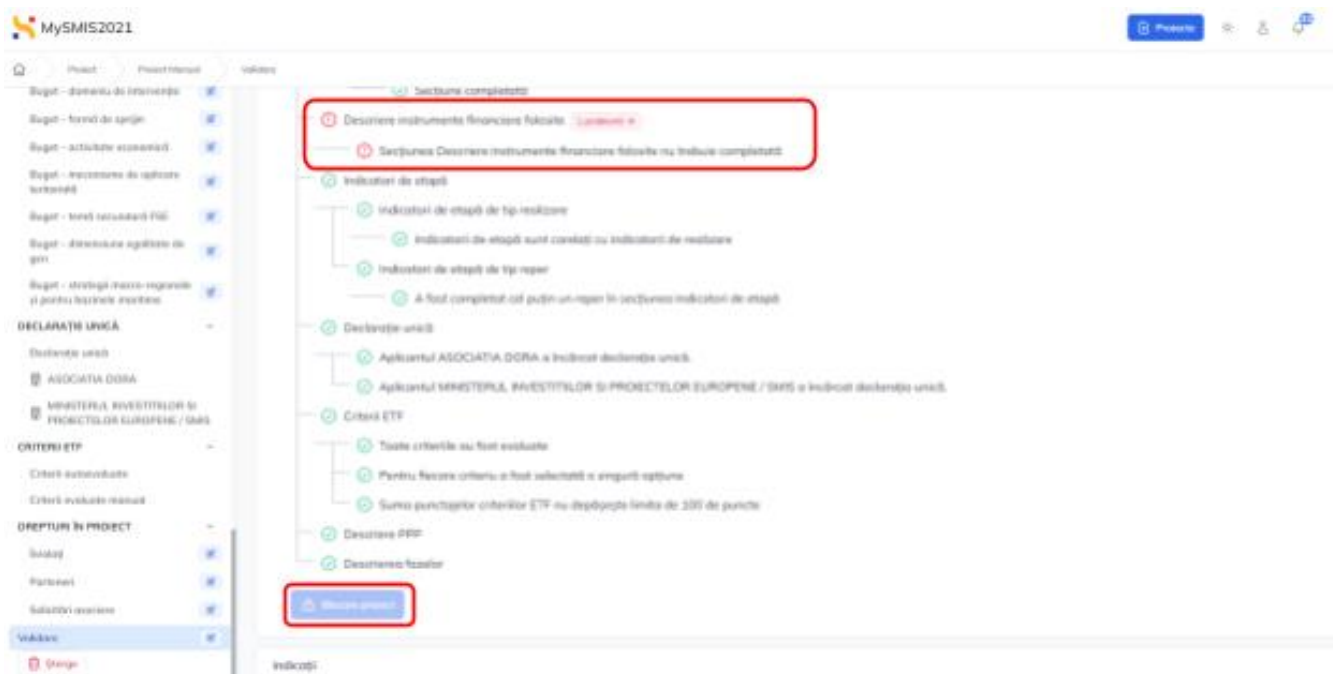
Atenție!!! Secțiune vizibilă doar pentru reprezentant legal/împuternicit al entității juridice al proiectului.

Prin acționarea butonului  Validare pre-transmitere, aplicația verifică și afișează în zona Validări îndeplinirea sau nu a tuturor condițiilor de completare obligatorii a secțiunilor din proiect.

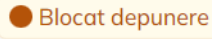


În cazul în care există zone obligatorii necompletate, aplicația va indica în zona Validări, unde există neconcordanțe, iar butonul Blocare proiect () nu este accesibil.

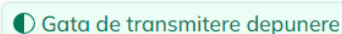
În vederea remedierii neconcordanțelor existente, utilizatorul poate accesa direct din zona Validări, secțiunea unde există neconcordanța (prin acționarea butonului  1 problemă →).



După remedierea neconcordanțelor, butonul  devine accesibil. La acțiunea lui, aplicația afișează fereastra pop-up pentru selectarea autorității.

După blocarea proiectului, status-ul acestuia devine .

După ce aplicația finalizează procesul de generare al cererii de finanțare status-ul proiectului devine

.

Atenție!!! Operațiunea de generare a Cererii de Finanțare în este un proces consumator de timp, prin urmare durata între “Blocare depunere” și “Gata de transmitere depunere” poate varia în funcție de complexitatea Cererii de Finanțare și de numărul de utilizatori care efectuează simultan această acțiune. Vă recomandăm să nu amânați Validarea cererii de finanțare până în ultimele ore disponibile, iar după inițierea operațiunii de generare vă rugăm să așteptați finalizarea procesului de generare și să verificați cu atenție conținutul Cererii de Finanțare înainte de semnare.

33. Transmitere proiect

➤ Această funcție presupune parcurgerea următorilor pași:

pas 1 - se selectează funcția “Transmite”;

pas 2 – se generează documentul pdf cu cererea de finanțare prin apăsarea butonului



pas 3 – se semnează electronic documentul descărcat de către reprezentantul legal;


pas 4 – se încarcă în sistem cererea de finanțare semnată digital prin apăsarea butonului

 Transmite PDF


pas 5 – după încărcare se apasă butonul

 Încarcă

pentru a trimite cererea de finanțare către autoritatea responsabilă.


 Blocare proiect ×



Document *




Trage documentul aici

SAU

Caută fișier 

 FormularDepunere_326558_2023-06-15_13-23-03.pdf
143.491 KB 

Extensii acceptate: .PDF

Anulează  Încarcă